

Aria de Dezvoltare

LIMBAJ

# Spune-mi o Poveste

8 PAȘI | 1 ORĂ

PREȘCOLARI 4-6 ANI


*kinderpedia*

ABC






## Spune-mi o poveste




Poveștile joacă un rol vital în creșterea și dezvoltarea copilului. Prin storytelling, sunt îmbunătățite abilitățile de vorbire și de ascultare. Este o componentă esențială a procesului de învățare, comunicare și interacțiuni sociale. Se propune un exercițiu de imaginație în care copilul preia rolul de narator și relatează povești pe baza unor imagini extrase dintr-un borcan. Cortina se ridică, lumina este perfect centrată pe protagonistul principal, iar copilul își face vocea auzită, îmbunătățind în același timp capacitățile sale de exprimare.



### Pași Activității

- 1 Decupează și pliază imaginile din paginile 2 și 3
- 2 Introdu toate imaginile într-un borcan
- 3 Decupează chenarul cu „Povestea mea” din pagina 4
- 4 Decorează și colorează chenarul după preferințele tale
- 5 Lipește-l pe borcan
- 6 Invită familia sau prietenii într-un cerc al poveștilor pe cover
- 7 Extrage o primă imagine, fără a te uita
- 8 Folosește-ți imaginația și spune cea mai captivantă poveste bazată pe imagini

### Materiale Necesare




Un borcan transparent



O foarfecă



Lipici / scotch



Creioane colorate / carioci / stickers (pentru decor)

# *kinderpedia*



ABC

