

Aria de dezvoltare: ARTĂ

Jucării de sezon

ELEVI 6 - 8 ANI



5 PASI
1 ORĂ



kinderpedia




Jucării de sezon


Crearea propriilor jucării se poate dovedi a fi o activitate incredibil de distractivă. Când vorbim despre imaginația copiilor, nu există limite, iar Arts & Crafts este un instrument excelent pentru a-i ajuta să își exprime ideile nenumărate.

Implicarea copiilor în activități de artă este benefică în dezvoltarea motricității fine și coordonarea bilaterală. Desenul, folosirea foarfecelor sau pur și simplu ruperea unei bucăți de hârtie contribuie la o mai bună dexteritate, iar copiii găsesc entuziasm în acest tip de sarcini.

Să încercăm împreună o activitate creativă! Tot ce trebuie să faci este să aduni câteva conuri de brad de afară, apoi să-ți pui pălăria artistică și să le folosești pentru a crea câteva jucării de iarnă. Veți găsi câteva îndrumări în paginile următoare.




Materiale necesare:



Fetru (diverse culori)



Ochișori mobili



Conuri de brad



Foarfecă



Pistol de lipit /
orice alt lipici
rezistent



Carioci




Vată

INSTRUCȚIUNI: BUFNIȚA PRIETENOASĂ



1



2



3



4



5




6

INSTRUCȚIUNI: URSUL PRIETENOS

1



2



3



4



INSTRUCȚIUNI: VULPEA PRIETENOASĂ

1



2



3



4



kinderpedia



ABC

